



Территориальный орган
Федеральной службы государственной статистики
по Самарской области

Среднемесячная начисленная заработная плата работников организаций

январь-сентябрь 2023 года



ФЕДЕРАЛЬНАЯ СЛУЖБА
ГОСУДАРСТВЕННОЙ СТАТИСТИКИ

Среднемесячная начисленная заработная плата работников организаций

Самарская область

январь-сентябрь 2023 года

01

Среднемесячная начисленная заработная плата работников организаций

02

Среднемесячная начисленная заработная плата работников организаций по отдельным видам экономической деятельности

03

Среднемесячная начисленная заработная плата работников организаций по регионам Приволжского федерального округа



СРЕДНЕМЕСЯЧНАЯ НАЧИСЛЕННАЯ ЗАРАБОТНАЯ ПЛАТА РАБОТНИКОВ ОРГАНИЗАЦИЙ САМАРСКОЙ ОБЛАСТИ

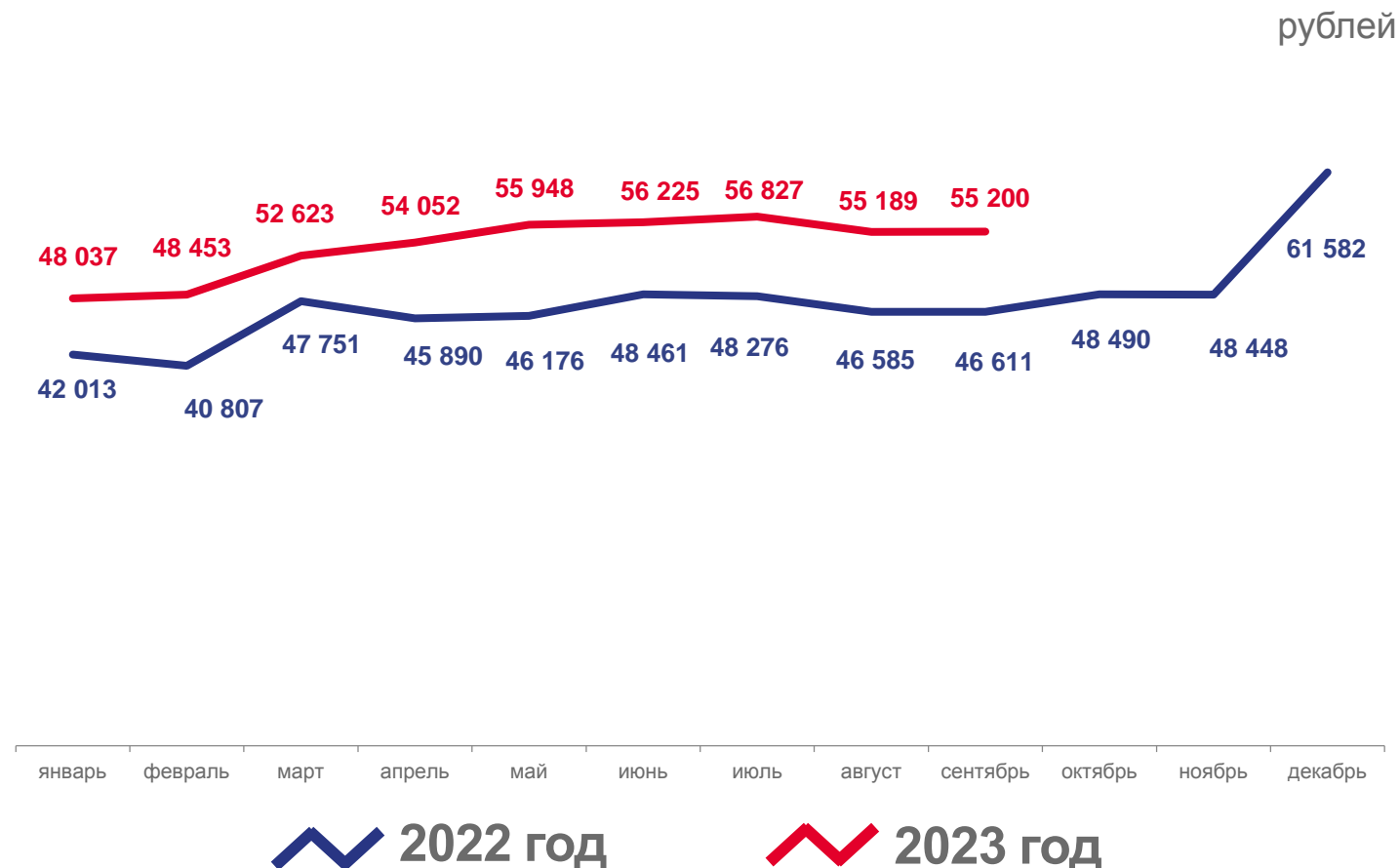
январь-сентябрь 2023 года

53 654 рубля

в среднем за месяц за январь-сентябрь 2023 года

110,0%↑

реальная заработная плата
в % к соответствующему
периоду прошлого года



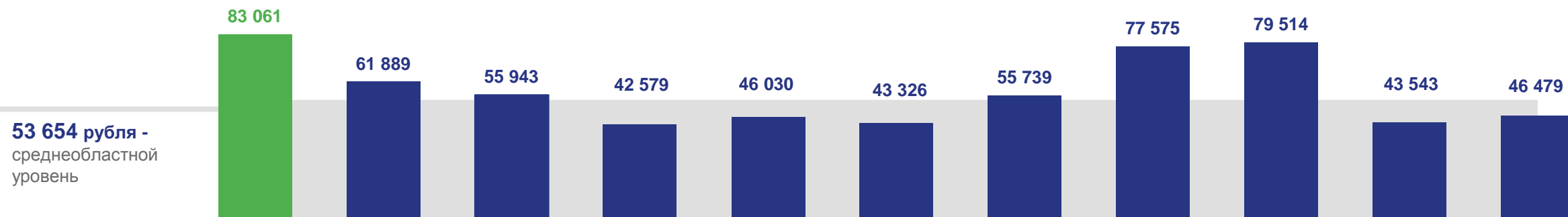


СРЕДНЕМЕСЯЧНАЯ НАЧИСЛЕННАЯ ЗАРАБОТНАЯ ПЛАТА РАБОТНИКОВ ОРГАНИЗАЦИЙ САМАРСКОЙ ОБЛАСТИ

январь-сентябрь 2023 года

По отдельным видам экономической деятельности

рублей



Добыча полезных ископаемых



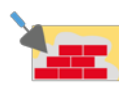
Обрабатывающие производства



Обеспечение электрической энергией, газом и паром; кондиционирование воздуха



Водоснабжение; водоотведение; организация сбора и утилизации отходов, деятельность по ликвидации загрязнений



Строительство



Торговля оптовая и розничная; ремонт автотранспортных средств, средств и мотоциклов




Транспортировка и хранение



Деятельность в области информации и связи



Деятельность финансовая и страховая



Образование



Деятельность в области здравоохранения и социальных услуг



СРЕДНЕМЕСЯЧНАЯ НАЧИСЛЕННАЯ ЗАРАБОТНАЯ ПЛАТА РАБОТНИКОВ ОРГАНИЗАЦИЙ ПО РЕГИОНАМ ПРИВОЛЖСКОГО ФЕДЕРАЛЬНОГО ОКРУГА

сентябрь 2023 года

